

Tinzenhorn & Piz Ela

Zwei der drei Bergüner Stöcke.



Tinzenhorn & Piz Ela

Zwei der drei Bergüner Stöcke.

TAG 1

TINZENHORN

Jeder der in Davos wohnt oder in Davos Ferien macht, möchte einmal da oben stehen. Schon Thomas Mann hatte es beschrieben:

„überirdisch, wallhallmässig, unzugänglich“, mit einem Wort: „Der Zauberberg!“

Frühmorgens starten wir mit dem Auto und fahren via Filisur hoch zur Alp Spadlatscha. Nach dem Zustieg folgt im oberen Teil leichte Kletterei auf den Gipfel des Bündner Matterhorns. Wir steigen ab in die kleine, charmante Ela-Hütte SAC.

▲ 3173 m ⌚ 7 Stunden ↑ 1200 hm / 4 h ↓ 1200 hm / 3 h ↶ Trittsicherheit, schwindelfrei

TAG 2

PIZ ELA

Heute machen wir uns auf den Weg auf den Gipfel des zweiten der drei Bergünerstöcke (Piz Ela, Tinzenhorn, Piz Mitgel). Von der Hütte aus erreichen wir über Geröllfelder den Einstieg der Normalroute über den Westgrat bei der Furtschella. Der Aufstieg geht zuerst über Geröllbänder und Stufen, dann vorerst einfache Kraxlerei und zum Schluss auch Kletterei auf den Vorgipfel. Dann weiter auf den Hauptgipfel. Im oberen Teil gibt es kleine Kletterstellen in solidem Fels. Der Abstieg führt uns über den gleichen Weg zurück, wir klettern ab und teilweise können wir abseilen. Der Abstieg nimmt nochmals viel Zeit und Konzentration in Anspruch.

▲ 3339 m ⌚ 10 Stunden ↑ 1086 hm / 5 h ↓ 1228 hm / 5 h ↶ Trittsicherheit, schwindelfrei

Tinzenhorn & Piz Ela

Zwei der drei Bergüner Stöcke.

Preise Gruppe

(Mindestens 1 bis maximal 2 Teilnehmer)

Preise Privat

1730 CHF

eine Person

1900 CHF

zwei Personen

(Maximale Teilnehmerzahl pro Bergführer: 2)



Inklusivleistungen

- Bergführer
- Transport ab Filisur
- Übernachtung inkl. Halbpension



Zusatzkosten

- ev. Ausrüstung







Buchbare Zusatzleistungen

Tinzenhorn & Piz Ela

Zwei der drei Bergüner Stöcke.

 **Saison** Juli - September  **Wochentage** nur Privat  **Dauer** 2 Tage  **Schwierigkeit** schwierig

| | | |
|--|---|---|
|  Anforderungen |  Material |  Treffpunkt |
| Trittsicherheit, schwindelfrei, Kletterei bis 3. Grad, sehr gute Ausdauer für zehnstündige Tour | <ul style="list-style-type: none">• Bergschuhe• Kletterhelm• Klettergurt <p> komplette Materialliste</p> | nach Vereinbarung mit dem Bergführer |

| | | |
|--|---|---|
|  Anreise |  Unterkunft / Komfort |  Good to know |
| <p>Parkplätze: Bahnhof Filisur</p> <p>ÖV Filisur ist gut mit den öffentlichen Verkehrsmitteln erreichbar. Wir empfehlen dir am Vorabend anzureisen, da es keine so frühen Verbindungen gibt.</p> | einfache SAC Hütte | Wer nur aufs Tinzenhorn möchte, findet hier die Beschreibung der Tour via Normalweg oder auch das Angebot zur Kletterei über den Südostgrat . |



Tinzenhorn & Piz Ela

Zwei der drei Bergüner Stöcke.

Geschichte

Die Bergünerstöcke mit den Gipfeln Piz Mitgel, Tinzenhorn und Piz Ela liegen im Zentrum des Naturparks. Ela- und Orgelpass verbinden in dieser majestätischen Gebirgslandschaft die Haupttäler des Naturparks, das Surses und das Albulatal.