

# Madrisa Rundtour

Die Rundtour mit viel Abfahrt von Klosters über Gargellen nach St. Antönien



# Madrisa Rundtour

**Die Rundtour mit viel Abfahrt von Klosters über Gargellen nach St. Antönien**

## PROGRAMM

### MADRISA RUNDTOUR

Die Madrisa-Rundtour beginnen wir in Klosters Dorf. Von dort aus nehmen wir die Madrisabahn und zwei Lifte um auf rund 2500 Meter zu gelangen. Vom Madrisa Skigebiet fahren wir ein bisschen ab und traversieren zum Schlappinerjoch (2203m) an der Landesgrenze zu Österreich. Eine erste wunderschöne Abfahrt über weite Hänge führt uns ins Valzifenstal. Durch dieses Tal erreichen wir Gargellen (1420m) im Montafon. Mit der Schafbergbahn gelangen wir wieder auf eine Höhe von 2200m. Gemütliche Hütten laden zur Einkehr ein. Einer kurzen Abfahrt nordwärts entlang der Talabfahrt nach Gargellen, folgt ein ca. 45-minütiger Aufstieg zum St.Antönier-Joch. Eine herrliche Abfahrt durch das Alpeltitälli nach St.Antönien schliesst die Madrisa-Rundtour ab.

Mit dem Postauto erreichen wir den Bahnhof Küblis und können unsere Heimreise antreten.

🕒 6.5 Stunden    ⬆️ 150 hm / 1 h    ⬇️ 2200 hm

# Madrisa Rundtour

**Die Rundtour mit viel Abfahrt von Klosters über Gargellen nach St. Antönien**

## Preise Gruppe

**160** CHF ab 4 Teilnehmern

**190** CHF bei 3 Teilnehmern

(Mindestens 3 bis maximal 7 Teilnehmer)

## Preise Privat

**600** CHF bei 1 - 2 Personen

**+50** CHF jede weitere Person

(Maximale Teilnehmerzahl pro Bergführer: 7)

### **Inklusivleistungen**

- Bergführer

### **Zusatzkosten**

- Rundtour-Ticket für die Bergbahnen Madrisa und Schafberg (Erwachsene 42 CHF / 13-18 Jahre 29 CHF)
- Postauto von St. Antönien nach Küblis

### **Buchbare Zusatzleistungen**

# Madrisa Rundtour

**Die Rundtour mit viel Abfahrt von Klosters über Gargellen nach St. Antönien**



**Saison**  
Dezember -  
März









**Wochentage**  
Do / So



**Dauer**  
1 Tag



**Schwierigkeit**  
einfach

 <b>Anforderungen</b>	 <b>Material</b>	 <b>Treffpunkt</b>
<p>gute Skitechnik abseits der Piste gute Kondition für kurze Aufstiege und lange Abfahrten</p>	<ul style="list-style-type: none"> <li>• Freeride oder Skitourenausrüstung inkl. Fellen</li> <li>• LVS</li> <li>• Sonde</li> <li>• Schaufel</li> </ul> <p><a href="#">☐ komplette Materialliste</a></p>	<p>8:30 Uhr Talstation Madrisabahn</p>
 <b>Anreise</b>	 <b>Unterkunft / Komfort</b>	 <b>Good to know</b>
<p><b>Parkplätze:</b> Bei den Bergbahnen Madrisa stehen ausreichend kostenpflichtige Parkplätze zur Verfügung. Wenn du von Landquart her anreist, empfehlen wir dir in Küblis zu parken und dann mit Zug nach Klosters Dorf weiterzufahren.</p> <p><b>Öv</b> Klosters Dorf ist gut mit dem Zug erreichbar. Die Madrisabahn erreichst du vom Bahnhof in 5 Minuten zu Fuss.</p>	<p>link-zu-skitourenhotel</p>	<p>Identitätskarte nicht vergessen, wir fahren mit den Ski über die Grenze nach Österreich.</p>

# Madrisa Rundtour

**Die Rundtour mit viel Abfahrt von Klosters über Gargellen nach St. Antönien**

